

Reto: Arte con humor

Duración: 1 hora · Edad: 12 a 15 años



¿Qué vamos a hacer?

Crear un meme basado en una obra de arte.

¡Compartamos!



pinion.education

Reto: Arte con humor



Imagen tomada de: <https://pixabay.com/es/photos/paleta-pintura-petr%C3%B3leo-pintor-1482678/>

¿Qué necesitamos?

- Acceso a Internet
- Programa para crear presentaciones, como PowerPoint

¿Cómo lo hacemos?

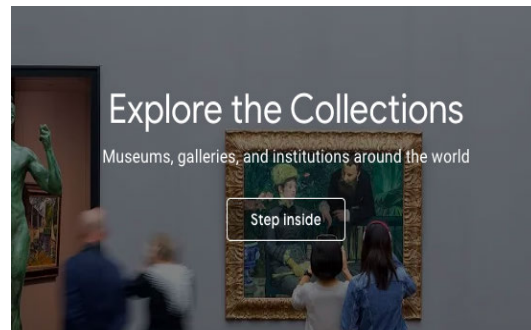
Paso 1.

Ingresa a la página de *Google Arts & Culture*.



Paso 2.

Hasta abajo de la página, encuentra la sección de *Colecciones*.



Paso 3.

Selecciona la colección que más te interese.




M
O

Musée d'Orsay, Paris
Paris, Francia

Paso 4.

Explórala y elige una obra que te llame la atención.



Paso 5.


En una presentación, escribe en una diapositiva los datos básicos de la obra y algún dato curioso. Por ejemplo:

“Esta obra de Edgar Degas se titula *En un café* y fue pintada en 1873.

Un dato curioso es que algunas personas la interpretan como una denuncia de los peligros de consumir un dañino licor llamado *absinthe*, que fue prohibido tiempo después.

Paso 6.

Finalmente, en otra diapositiva, crea un meme basándote en el dato curioso que mencionaste previamente.



Paso 7.

Con inspiración ¡haz todos los memes que se te ocurran! Puede ser con esta u otras obras.

Paso 8.

Comparte tus memes con tus compañeros y observa los que ellos hicieron.

¿Qué aprendimos?

- Que podemos viajar virtualmente y conocer los museos más famosos de todo el mundo.
- Que el arte es interesante y divertido.

