


Reto: Dibuja cuentos

Duración: 1 hora · Edad: 6 a 9 años



¿Qué vamos a hacer?


Un cuento dibujado en AutoDraw.

¡Compartamos!



pinion.education

Reto: Dibuja cuentos



Propósito:

- Crea un cuento en AutoDraw sobre algún personaje que tenga una habilidad o profesión que a ti te gustaría tener.

¿Qué necesitamos?

- Computadora o tablet con acceso a Internet
- Plataforma [AutoDraw](#) en línea

¿Cómo lo hacemos?

Paso 1.

Piensa en una habilidad o profesión que te gustaría tener a futuro, por ejemplo, tocar el ukulele, correr a gran velocidad, ser astronauta o artista.



Paso 2.

Imagina una pequeña historia sobre un personaje que tenga esa habilidad o profesión en la que pensaste. Para inspirarte, puedes investigar la historia de Alyssa Carson, la pionera que llegará a Marte.



Paso 3.


Entra a [AutoDraw](#). Dibuja y presenta a tu personaje principal. Este será el inicio de tu cuento.

Nota: en este [enlace](#) puedes ver un tutorial de la herramienta si lo necesitas.



Paso 4.

Para el desarrollo de tu cuento, dibuja un conflicto al que tu personaje principal se enfrenta en la historia. Puedes agregar otros personajes que participen en la historia.



Paso 5.

Por último, dibuja cómo tus personajes resuelven el conflicto. Así tendrás el final de tu cuento.



Paso 6.

Guarda tu cuento y ¡compártelo!

¿Qué aprendimos?

- A utilizar AutoDraw para dibujar un cuento.
- A contar un cuento con dibujos.

